

# Бухгалтерский баланс

на 31 декабря 2019 г.

		Форма по ОКУД	<b>Коды</b>		
		Дата (число, месяц, год)	<b>0710001</b>		
Организация	<b>Общество с ограниченной ответственностью "КС ЭНЕРГОСБЫТ"</b>	по ОКПО	<b>31</b>	<b>12</b>	<b>2019</b>
Идентификационный номер налогоплательщика		ИНН	<b>9731011766</b>		
Вид экономической деятельности	<b>Торговля электроэнергией</b>	по ОКВЭД 2	<b>35.14</b>		
Организационно-правовая форма / форма собственности	<b>Общества с ограниченной ответственностью / Частная собственность</b>	по ОКОПФ / ОКФС	<b>12300</b>	<b>16</b>	
Единица измерения:	в тыс. рублей	по ОКЕИ	<b>384</b>		
Местонахождение (адрес)	<b>121614, Москва г, Осенний б-р, д. № 12, корп. 6, этаж 1 пом. I ком. 10</b>				


Бухгалтерская отчетность подлежит обязательному аудиту  ДА  НЕТ

Наименование аудиторской организации/фамилия, имя, отчество (при наличии) индивидуального аудитора

Идентификационный номер налогоплательщика аудиторской организации/индивидуального аудитора	ИНН	
Основной государственный регистрационный номер аудиторской организации/индивидуального аудитора	ОГРН/ ОГРНИП	

Пояснения	Наименование показателя	Код	На 31 декабря 2019 г.	На 31 декабря 2018 г.	На 31 декабря 2017 г.
	<b>АКТИВ</b>				
	<b>I. ВНЕОБОРОТНЫЕ АКТИВЫ</b>				
	Нематериальные активы	1110	-	-	-
	Результаты исследований и разработок	1120	-	-	-
	Нематериальные поисковые активы	1130	-	-	-
	Материальные поисковые активы	1140	-	-	-
	Основные средства	1150	-	-	-
	Доходные вложения в материальные ценности	1160	-	-	-
	Финансовые вложения	1170	-	-	-
	Отложенные налоговые активы	1180	-	-	-
	Прочие внеоборотные активы	1190	-	-	-
	Итого по разделу I	1100	-	-	-
	<b>II. ОБОРОТНЫЕ АКТИВЫ</b>				
	Запасы	1210	1	-	-
	Налог на добавленную стоимость по приобретенным ценностям	1220	102	-	-
	Дебиторская задолженность	1230	1 366	-	-
	Финансовые вложения (за исключением денежных эквивалентов)	1240	-	-	-
	Денежные средства и денежные эквиваленты	1250	25 873	-	-
	Прочие оборотные активы	1260	13	-	-
	Итого по разделу II	1200	27 355	-	-
	<b>БАЛАНС</b>	1600	27 355	-	-

Пояснения	Наименование показателя	Код	На 31 декабря 2019 г.	На 31 декабря 2018 г.	На 31 декабря 2017 г.
	<b>ПАССИВ</b>				
	<b>III. КАПИТАЛ И РЕЗЕРВЫ</b>				
	Уставный капитал (складочный капитал, уставный фонд, вклады товарищей)	1310	50	-	-
	Собственные акции, выкупленные у акционеров	1320	-	-	-
	Переоценка внеоборотных активов	1340	-	-	-
	Добавочный капитал (без переоценки)	1350	-	-	-
	Резервный капитал	1360	-	-	-
	Нераспределенная прибыль (непокрытый убыток)	1370	10 361	-	-
	Итого по разделу III	1300	10 411	-	-
	<b>IV. ДОЛГОСРОЧНЫЕ ОБЯЗАТЕЛЬСТВА</b>				
	Заемные средства	1410	-	-	-
	Отложенные налоговые обязательства	1420	-	-	-
	Оценочные обязательства	1430	-	-	-
	Прочие обязательства	1450	-	-	-
	Итого по разделу IV	1400	-	-	-
	<b>V. КРАТКОСРОЧНЫЕ ОБЯЗАТЕЛЬСТВА</b>				
	Заемные средства	1510	-	-	-
	Кредиторская задолженность	1520	16 944	-	-
	Доходы будущих периодов	1530	-	-	-
	Оценочные обязательства	1540	-	-	-
	Прочие обязательства	1550	-	-	-
	Итого по разделу V	1500	16 944	-	-
	<b>БАЛАНС</b>	1700	27 355	-	-



Руководитель

(подпись)

Фадеева Елена Юрьевна

(расшифровка подписи)

30 марта 2020 г.


**Отчет о финансовых результатах**  
за 02.10.2018 - Декабрь 2019 г.

		Дата (число, месяц, год)	<b>Коды</b>		
		Форма по ОКУД	<b>0710002</b>		
Организация	<b>Общество с ограниченной ответственностью "КС ЭНЕРГОСБЫТ"</b>	по ОКПО	<b>31</b>	<b>12</b>	<b>2019</b>
Идентификационный номер налогоплательщика		ИНН	<b>9731011766</b>		
Вид экономической деятельности	<b>Торговля электроэнергией</b>	по ОКВЭД 2	<b>35.14</b>		
Организационно-правовая форма / форма собственности	<b>Общества с ограниченной ответственностью / Частная собственность</b>	по ОКОПФ / ОКФС	<b>12300</b>	<b>16</b>	
Единица измерения:	в тыс. рублей	по ОКЕИ	<b>384</b>		

Пояснения	Наименование показателя	Код	За 02.10.2018 - Декабрь 2019 г.	За Январь - Декабрь 2018 г.
	Выручка	2110	175 916	-
	Себестоимость продаж	2120	(159 001)	-
	Валовая прибыль (убыток)	2100	16 915	-
	Коммерческие расходы	2210	-	-
	Управленческие расходы	2220	(4 060)	-
	Прибыль (убыток) от продаж	2200	12 855	-
	Доходы от участия в других организациях	2310	-	-
	Проценты к получению	2320	26	-
	Проценты к уплате	2330	-	-
	Прочие доходы	2340	491	-
	Прочие расходы	2350	(417)	-
	Прибыль (убыток) до налогообложения	2300	12 955	-
	Налог на прибыль	2410	(2 593)	-
	в том числе:			
	текущий налог на прибыль	2411	(2 593)	-
	отложенный налог на прибыль	2412	-	-
	Прочее	2460	-	-
	в том числе:			
	Чистая прибыль (убыток)	2400	10 362	-

Пояснения	Наименование показателя	Код	За 02.10.2018 - Декабрь 2019 г.	За Январь - Декабрь 2018 г.
	<b>СПРАВОЧНО</b>			
	Результат от переоценки внеоборотных активов, не включаемый в чистую прибыль (убыток) периода	2510	-	-
	Результат от прочих операций, не включаемый в чистую прибыль (убыток) периода	2520	-	-
	Налог на прибыль от операций, результат которых не включается в чистую прибыль (убыток) периода	2530	-	-
	Совокупный финансовый результат периода	2500	10 362	-
	Базовая прибыль (убыток) на акцию	2900	-	-
	Разводненная прибыль (убыток) на акцию	2910	-	-

Руководитель



Фадеева Елена Юрьевна

(подпись)

(расшифровка подписи)

30 марта 2020 г.

**Отчет об изменениях капитала**  
за 02.10.2018 - Декабрь 2019 г.

Коды		
0710004		
31	12	2019
9731011766		
35.14		
12300	16	
384		

Форма по ОКУД

Дата (число, месяц, год)

по ОКПО

ИнН

по ОКВЭД 2

по ОКЕИ

ИНН

по ОКПОФ / ОКФС

по ОКЕИ

Форма по ОКЕИ

**1. Движение капитала**

Наименование показателя	Код	Уставный капитал	Собственные акции, выкупленные у акционеров	Добавочный капитал	Резервный капитал	Нераспределенная прибыль (непокрытый убыток)	Итого
Величина капитала на 31 декабря 2017 г.	3100	-	-	-	-	-	-
За 2018 г.	3210	-	-	-	-	-	-
Увеличение капитала - всего:							
в том числе:							
чистая прибыль	3211	X	X	X	X	-	-
переоценка имущества	3212	X	X	-	X	-	-
доходы, относящиеся непосредственно на увеличение капитала	3213	X	X	-	X	-	-
дополнительный выпуск акций	3214	-	-	-	X	X	-
увеличение номинальной стоимости акций	3215	-	-	-	X	-	X
реорганизация юридического лица	3216	-	-	-	-	-	-
Уменьшение капитала - всего:	3220	-	-	-	-	-	-
в том числе:							
убыток	3221	X	X	X	X	-	-
переоценка имущества	3222	X	X	-	X	-	-
расходы, относящиеся непосредственно на уменьшение капитала	3223	X	X	-	X	-	-
уменьшение номинальной стоимости акций	3224	-	-	-	X	-	-
уменьшение количества акций	3225	-	-	-	X	-	-
реорганизация юридического лица	3226	-	-	-	-	-	-
дивиденды	3227	X	X	X	X	-	-

Наименование показателя	Код	Уставный капитал	Собственные акции, выкупленные у акционеров	Добавочный капитал	Резервный капитал	Нераспределенная прибыль (непокрытый убыток)	Итого
Изменение добавочного капитала	3230	X	X	-	-	-	X
Изменение резервного капитала	3240	X	X	X	-	-	X
Величина капитала на 31 декабря 2018 г.	3200	-	-	-	-	-	-
Увеличение капитала - всего: За 2019 г.	3310	-	-	-	-	10 361	10 361
в том числе:							
чистая прибыль	3311	X	X	X	X	10 361	10 361
переоценка имущества	3312	X	X	-	X	-	-
доходы, относящиеся непосредственно на увеличение капитала	3313	X	X	-	X	-	-
дополнительный выпуск акций	3314	-	-	-	X	X	-
увеличение номинальной стоимости акций	3315	-	-	-	X	-	X
реорганизация юридического лица	3316	-	-	-	-	-	-
Уменьшение капитала - всего:	3320	-	-	-	-	-	-
в том числе:							
убыток	3321	X	X	X	X	-	-
переоценка имущества	3322	X	X	-	X	-	-
расходы, относящиеся непосредственно на уменьшение капитала	3323	X	X	-	X	-	-
уменьшение номинальной стоимости акций	3324	-	-	-	X	-	-
уменьшение количества акций	3325	-	-	-	X	-	-
реорганизация юридического лица	3326	-	-	-	-	-	-
дивиденды	3327	X	X	X	X	-	-
Изменение добавочного капитала	3330	X	X	-	-	-	X
Изменение резервного капитала	3340	X	X	X	-	-	X
Величина капитала на 31 декабря 2019 г.	3300	50	50	-	-	10 361	10 411

**2. Корректировки в связи с изменением учетной политики и исправлением ошибок**

Наименование показателя	Код	На 31 декабря 2017 г.	Изменения капитала за 2018 г.		На 31 декабря 2018 г.
			за счет чистой прибыли (убытка)	за счет иных факторов	
<b>Капитал - всего</b>					
до корректировок	3400	-	-	-	-
корректировка в связи с:					
изменением учетной политики	3410	-	-	-	-
исправлением ошибок	3420	-	-	-	-
после корректировок	3500	-	-	-	-
в том числе:					
нераспределенная прибыль (непокрытый убыток):					
до корректировок	3401	-	-	-	-
корректировка в связи с:					
изменением учетной политики	3411	-	-	-	-
исправлением ошибок	3421	-	-	-	-
после корректировок	3501	-	-	-	-
по другим статьям капитала					
до корректировок	3402	-	-	-	-
корректировка в связи с:					
изменением учетной политики	3412	-	-	-	-
исправлением ошибок	3422	-	-	-	-
после корректировок	3502	-	-	-	-





**Отчет о движении денежных средств**  
за 02.10.2018 - Декабрь 2019 г.

Организация Общество с ограниченной ответственностью "КС ЭНЕРГОСБЫТ" по ОКПО  
Идентификационный номер налогоплательщика \_\_\_\_\_ ИНН \_\_\_\_\_  
Вид экономической деятельности Торговля электроэнергией по ОКВЭД 2 \_\_\_\_\_  
Организационно-правовая форма / форма собственности Общества с ограниченной ответственностью / Частная собственность по ОКОПФ / ОКФС \_\_\_\_\_  
Единица измерения: в тыс. рублей по ОКЕИ \_\_\_\_\_

Коды		
0710005		
31	12	2019
9731011766		
35.14		
12300	16	
384		

Наименование показателя	Код	За 02.10.2018 - Декабрь 2019 г.	За Январь - Декабрь 2018 г.
<b>Денежные потоки от текущих операций</b>			
Поступления - всего	4110	210 511	-
в том числе:			
от продажи продукции, товаров, работ и услуг	4111	203 301	-
арендных платежей, лицензионных платежей, роялти, комиссионных и иных аналогичных платежей	4112	-	-
от перепродажи финансовых вложений	4113	-	-
	4114	-	-
прочие поступления	4119	7 210	-
Платежи - всего	4120	(184 688)	-
в том числе:			
поставщикам (подрядчикам) за сырье, материалы, работы, услуги	4121	(174 989)	-
в связи с оплатой труда работников	4122	(2 427)	-
процентов по долговым обязательствам	4123	-	-
налога на прибыль организаций	4124	(2 920)	-
налоги и страховые взносы	4125	(4 324)	-
прочие платежи	4129	(28)	-
Сальдо денежных потоков от текущих операций	4100	25 823	-
<b>Денежные потоки от инвестиционных операций</b>			
Поступления - всего	4210	-	-
в том числе:			
от продажи внеоборотных активов (кроме финансовых вложений)	4211	-	-
от продажи акций других организаций (долей участия)	4212	-	-
от возврата предоставленных займов, от продажи долговых ценных бумаг (прав требования денежных средств к другим лицам)	4213	-	-
дивидендов, процентов по долговым финансовым вложениям и аналогичных поступлений от долевого участия в других организациях	4214	-	-
	4215	-	-
прочие поступления	4219	-	-
Платежи - всего	4220	-	-
в том числе:			
в связи с приобретением, созданием, модернизацией, реконструкцией и подготовкой к использованию внеоборотных активов	4221	-	-
в связи с приобретением акций других организаций (долей участия)	4222	-	-
в связи с приобретением долговых ценных бумаг (прав требования денежных средств к другим лицам), предоставление займов другим лицам	4223	-	-
процентов по долговым обязательствам, включаемым в стоимость инвестиционного актива	4224	-	-
	4225	-	-
прочие платежи	4229	-	-
Сальдо денежных потоков от инвестиционных операций	4200	-	-

Наименование показателя	Код	За 02.10.2018 - Декабрь 2019 г.	За Январь - Декабрь 2018 г.
<b>Денежные потоки от финансовых операций</b>			
Поступления - всего	4310	50	-
в том числе:			
получение кредитов и займов	4311	-	-
денежных вкладов собственников (участников)	4312	50	-
от выпуска акций, увеличения долей участия	4313	-	-
от выпуска облигаций, векселей и других долговых ценных бумаг и др.	4314	-	-
	4315	-	-
прочие поступления	4319	-	-
Платежи - всего	4320	-	-
в том числе:			
собственникам (участникам) в связи с выкупом у них акций (долей участия) организации или их выходом из состава участников	4321	-	-
на уплату дивидендов и иных платежей по распределению прибыли в пользу собственников (участников)	4322	-	-
в связи с погашением (выкупом) векселей и других долговых ценных бумаг, возврат кредитов и займов	4323	-	-
	4324	-	-
прочие платежи	4329	-	-
Сальдо денежных потоков от финансовых операций	4300	50	-
<b>Сальдо денежных потоков за отчетный период</b>	4400	25 873	-
<b>Остаток денежных средств и денежных эквивалентов на начало отчетного периода</b>	4450	-	-
<b>Остаток денежных средств и денежных эквивалентов на конец отчетного периода</b>	4500	25 873	-
Величина влияния изменений курса иностранной валюты по отношению к рублю	4490	-	-

Руководитель

(подпись)

Фадеева Елена Юрьевна

(расшифровка подписи)

30 марта 2020 г.

**Пояснения к бухгалтерскому балансу  
и отчету о финансовых результатах (тыс. руб)**

**1. Нематериальные активы и расходы на научно-исследовательские, опытно-конструкторские и технологические работы (НИОКР)**  
**1.1. Наличие и движение нематериальных активов**

с.1

Наименование показателя	Код	На начало года		Изменения за период						На конец периода				
		Период	первоначальная стоимость	накопленная амортизация и убытки от обесценения	Поступило	Выбыло		начислено амортизации	Убыток от обесценения	Переоценка				
						первоначальная стоимость	накопленная амортизация и убытки от обесценения			Первоначальная стоимость	Накопленная амортизация			
Нематериальные активы - всего	5100	за 2019г.	-	-	-	-	-	-	-	-	-	-	-	-
в том числе:	5110	за 2018г.	-	-	-	-	-	-	-	-	-	-	-	-
	5101	за 2019г.	-	-	-	-	-	-	-	-	-	-	-	-
	5111	за 2018г.	-	-	-	-	-	-	-	-	-	-	-	-

**1.2. Первоначальная стоимость нематериальных активов, созданных самой организацией**

Наименование показателя	Код	На 31 декабря 2019 г.		На 31 декабря 2018 г.		На 31 декабря 2017 г.	
		5120	-	5120	-	-	-
Всего	5121	-	-	-	-	-	-
в том числе:							

### 1.3. Нематериальные активы с полностью погашенной стоимостью


Наименование показателя	Код	На 31 декабря 2019 г.	На 31 декабря 2018 г.	На 31 декабря 2017 г.
Всего	5130	-	-	-
в том числе:	5131	-	-	-

### 1.4. Наличие и движение результатов НИОКР

Наименование показателя	Код	Период	На начало года		Поступило	Изменения за период		На конец периода	
			первоначальная стоимость	часть стоимости, списанной на расходы		Выбыло	часть стоимости, списанной на расходы за период	первоначальная стоимость	часть стоимости, списанной на расходы
НИОКР - всего	5140	за 2019г.	-	-	-	-	-	-	-
	5150	за 2018г.	-	-	-	-	-	-	-
в том числе:	5141	за 2019г.	-	-	-	-	-	-	-
	5151	за 2018г.	-	-	-	-	-	-	-

## 1.5. Незаконченные и неоформленные НИОКР и незаконченные операции по приобретению нематериальных активов

Наименование показателя	Код	Период	На начало года	Изменения за период			На конец периода
				затраты за период	списано затрат как не давших положительного результата	принято к учету в качестве нематериальных активов или НИОКР	
Затраты по незаконченным исследованиям и разработкам - всего	5160	за 2019г.	-	-	-	-	
	5170	за 2018г.	-	-	-	-	
в том числе:							
незаконченные операции по приобретению нематериальных активов - всего	5161	за 2019г.	-	-	-	-	
	5171	за 2018г.	-	-	-	-	
	5180	за 2019г.	-	-	-	-	
	5190	за 2018г.	-	-	-	-	
в том числе:							
	5181	за 2019г.	-	-	-	-	
	5191	за 2018г.	-	-	-	-	



Руководитель \_\_\_\_\_  
 (подпись)  
 Фадеева Елена Юрьевна  
 (расшифровка подписи)

30 марта 2020 г.



## 2.2. Незавершенные капитальные вложения


Наименование показателя	Код	Период	На начало года	Изменения за период			На конец периода
				затраты за период	списано	принято к учету в качестве основных средств или увеличена стоимость	
Незавершенное строительство и незаконченные операции по приобретению, модернизации и т.п. основных средств - всего	5240	за 2019г.	-	-	-	-	
	5250	за 2018г.	-	-	-	-	
в том числе:	5241	за 2019г.	-	-	-	-	
	5251	за 2018г.	-	-	-	-	

## 2.3. Изменение стоимости основных средств в результате достройки, дооборудования, реконструкции и частичной ликвидации

Наименование показателя	Код	за 2019г.	за 2018г.
Увеличение стоимости объектов основных средств в результате достройки, дооборудования, реконструкции - всего	5260	-	-
в том числе:	5261	-	-
Уменьшение стоимости объектов основных средств в результате частичной ликвидации - всего:	5270	-	-
в том числе:	5271	-	-

## 2.4. Иное использование основных средств

Наименование показателя	Код	На 31 декабря 2019 г.	На 31 декабря 2018 г.	На 31 декабря 2017 г.
Переданные в аренду основные средства, числящиеся на балансе	5280	-	-	-
Переданные в аренду основные средства, числящиеся за балансом	5281	-	-	-
Полученные в аренду основные средства, числящиеся на балансе	5282	-	-	-
Полученные в аренду основные средства, числящиеся за балансом	5283	-	-	-
Объекты недвижимости, принятые в эксплуатацию и фактически используемые, находящиеся в процессе государственной регистрации	5284	-	-	-
Основные средства, переведенные на консервацию	5285	-	-	-
Иное использование основных средств (залог и др.)	5286	-	-	-
	5287	-	-	-



Руководитель Фадеева Елена Юрьевна  
(подпись) (расшифровка подписи)


30 марта 2020 г.





## 3.2. Иное использование финансовых вложений

Наименование показателя	Код	На 31 декабря 2019 г.	На 31 декабря 2018 г.	На 31 декабря 2017 г.
Финансовые вложения, находящиеся в залоге - всего	5320	-	-	-
в том числе:				
Финансовые вложения, переданные третьим лицам (кроме продажи) - всего	5321	-	-	-
в том числе:				
Иное использование финансовых вложений	5325	-	-	-
	5326	-	-	-
	5329	-	-	-




Руководитель \_\_\_\_\_  
 (подпись)  
 Фадеева Елена Юрьевна  
 (расшифровка подписи)

30 марта 2020 г.



## 4.2. Запасы в залоге

Наименование показателя	Код	На 31 декабря 2019 г.	На 31 декабря 2018 г.	На 31 декабря 2017 г.
Запасы, не оплаченные на отчетную дату - всего	5440	-	-	-
в том числе:				
Запасы, находящиеся в залоге по договору - всего	5441	-	-	-
в том числе:	5445	-	-	-
	5446	-	-	-



Руководитель \_\_\_\_\_  
 (подпись)  
 Фадеева Елена Юрьевна  
 (расшифровка подписи)

30 марта 2020 г.

**5. Дебиторская и кредиторская задолженность**  
**5.1. Наличие и движение дебиторской задолженности**

Наименование показателя	Код	Период	Изменения за период										На конец периода								
			На начало года					выбыло					учтенная по условиям договора	величина резерва по сомнительным долгам							
			учтенная по условиям договора	величина резерва по сомнительным долгам	в результате хозяйственных операций (сумма долга по сделке, операции)	поступление	погашение	выбыло	спписание на финансовый результат	восстановление резерва	перевод из долго-в краткосрочную задолженность	перевод из дебиторской в кредиторскую задолженность			перевод из кредиторской в дебиторскую задолженность						
Долгосрочная дебиторская задолженность - всего	5501	за 2019г.	-	-	-	-	-	-	-	-	-	-	-	-	-	-	-	-	-	-	
	5521	за 2018г.	-	-	-	-	-	-	-	-	-	-	-	-	-	-	-	-	-	-	-
в том числе: Расчеты с покупателями и заказчиками Авансы выданные Прочая	5502	за 2019г.	-	-	-	-	-	-	-	-	-	-	-	-	-	-	-	-	-	-	-
	5522	за 2018г.	-	-	-	-	-	-	-	-	-	-	-	-	-	-	-	-	-	-	-
	5503	за 2019г.	-	-	-	-	-	-	-	-	-	-	-	-	-	-	-	-	-	-	-
	5523	за 2018г.	-	-	-	-	-	-	-	-	-	-	-	-	-	-	-	-	-	-	-
	5504	за 2019г.	-	-	-	-	-	-	-	-	-	-	-	-	-	-	-	-	-	-	-
	5524	за 2018г.	-	-	-	-	-	-	-	-	-	-	-	-	-	-	-	-	-	-	-
Краткосрочная дебиторская задолженность - всего	5505	за 2019г.	-	-	-	-	-	-	-	-	-	-	-	-	-	-	-	-	-	-	-
	5525	за 2018г.	-	-	-	-	-	-	-	-	-	-	-	-	-	-	-	-	-	-	-
	5510	за 2019г.	-	-	-	-	-	-	-	-	-	-	-	-	-	-	-	-	-	-	-
	5530	за 2018г.	-	-	-	-	-	-	-	-	-	-	-	-	-	-	-	-	-	-	-
в том числе: Расчеты с покупателями и заказчиками Авансы выданные Прочая	5511	за 2019г.	-	-	-	-	-	-	-	-	-	-	-	-	-	-	-	-	-	-	-
	5531	за 2018г.	-	-	-	-	-	-	-	-	-	-	-	-	-	-	-	-	-	-	-
	5512	за 2019г.	-	-	-	-	-	-	-	-	-	-	-	-	-	-	-	-	-	-	-
	5532	за 2018г.	-	-	-	-	-	-	-	-	-	-	-	-	-	-	-	-	-	-	-
	5513	за 2019г.	-	-	-	-	-	-	-	-	-	-	-	-	-	-	-	-	-	-	-
	5533	за 2018г.	-	-	-	-	-	-	-	-	-	-	-	-	-	-	-	-	-	-	-
Итого	5514	за 2019г.	-	-	-	-	-	-	-	-	-	-	-	-	-	-	-	-	-	-	-
	5534	за 2018г.	-	-	-	-	-	-	-	-	-	-	-	-	-	-	-	-	-	-	-
	5500	за 2019г.	-	-	-	-	-	-	-	-	-	-	-	-	-	-	-	-	-	-	-
	5520	за 2018г.	-	-	-	-	-	-	-	-	-	-	-	-	-	-	-	-	-	-	-

## 5.2. Просроченная дебиторская задолженность


Наименование показателя	Код	На 31 декабря 2019 г.		На 31 декабря 2018 г.		На 31 декабря 2017 г.	
		учтенная по условиям Договора	балансовая стоимость	учтенная по условиям Договора	балансовая стоимость	учтенная по условиям Договора	балансовая стоимость
Всего	5540	-	-	-	-	-	-
в том числе:							
расчеты с покупателями и заказчиками	5541	-	-	-	-	-	-
расчеты с поставщиками и заказчиками (в части авансовых платежей, предоплат)	5542	-	-	-	-	-	-
прочая	5543	-	-	-	-	-	-
	5544	-	-	-	-	-	-

## 5.3. Наличие и движение кредиторской задолженности

Наименование показателя	Код	Период	Остаток на начало года	Изменения за период				перевод из кредиторской в дебиторскую задолженность	перевод из дебиторской в кредиторскую задолженность	перевод из долго- в краткосрочную задолженность	Остаток на конец периода
				поступление		выбыло					
				в результате хозяйственных операций (сумма долга по сделке, операции)	причитающиеся проценты, штрафы и иные начисления	погашение	списание на финансовый результат				
Долгосрочная кредиторская задолженность - всего	5551	за 2019г.	-	-	-	-	-	-	-	-	-
	5571	за 2018г.	-	-	-	-	-	-	-	-	-
в том числе:											
кредиты	5552	за 2019г.	-	-	-	-	-	-	-	-	-
	5572	за 2018г.	-	-	-	-	-	-	-	-	-
займы	5553	за 2019г.	-	-	-	-	-	-	-	-	-
	5573	за 2018г.	-	-	-	-	-	-	-	-	-
прочая	5554	за 2019г.	-	-	-	-	-	-	-	-	-
	5574	за 2018г.	-	-	-	-	-	-	-	-	-
	5555	за 2019г.	-	-	-	-	-	X	X	-	-
	5575	за 2018г.	-	-	-	-	-	X	X	-	-
Краткосрочная кредиторская задолженность - всего	5560	за 2019г.	-	-	-	-	-	-	-	-	16 944
	5580	за 2018г.	-	-	-	-	-	-	-	-	-
в том числе:											
расчеты с поставщиками и подрядчиками	5561	за 2019г.	-	-	-	-	-	-	-	-	15 708
	5581	за 2018г.	-	-	-	-	-	-	-	-	-
авансы полученные	5562	за 2019г.	-	-	-	-	-	-	-	-	(301)
	5582	за 2018г.	-	-	-	-	-	-	-	-	-
расчеты по налогам и взносам	5563	за 2019г.	-	-	-	-	-	-	-	-	1 287
	5583	за 2018г.	-	-	-	-	-	-	-	-	-
кредиты	5564	за 2019г.	-	-	-	-	-	-	-	-	-
	5584	за 2018г.	-	-	-	-	-	-	-	-	-
займы	5565	за 2019г.	-	-	-	-	-	-	-	-	-
	5585	за 2018г.	-	-	-	-	-	-	-	-	-
прочая	5566	за 2019г.	-	-	-	-	-	-	-	-	249
	5586	за 2018г.	-	-	-	-	-	-	-	-	-
	5567	за 2019г.	-	-	-	-	-	-	X	X	-
	5587	за 2018г.	-	-	-	-	-	-	X	X	-
Итого	5550	за 2019г.	-	-	-	-	-	-	X	X	16 944
	5570	за 2018г.	-	-	-	-	-	-	X	X	-

## 5.4. Просроченная кредиторская задолженность

Наименование показателя	Код	На 31 декабря 2019 г.	На 31 декабря 2018 г.	На 31 декабря 2017 г.
Всего	5590	-	-	-
в том числе:				
расчеты с поставщиками и подрядчиками	5591	-	-	-
расчеты с покупателями и заказчиками	5592	-	-	-
прочая задолженность	5593	-	-	-
	5594	-	-	-



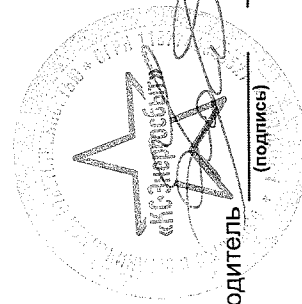
Руководитель \_\_\_\_\_  
 (подпись)  
**Фадеева Елена Юрьевна**  
 (расшифровка подписи)

30 марта 2020 г.

**6. Затраты на производство (расходы на продажу)\***

Наименование показателя	Код	за 2019г.	за 2018г.
Материальные затраты	5610	-	-
Расходы на оплату труда	5620	3 043	-
Отчисления на социальные нужды	5630	918	-
Амортизация	5640	-	-
Прочие затраты	5650	100	-
Итого по элементам	5660	4 061	-
Фактическая себестоимость проданных товаров	5665	159 001	-
Изменение остатков (прирост [-]); незавершенного производства, готовой продукции и др.	5670	-	-
Изменение остатков (уменьшение [+]); незавершенного производства, готовой продукции и др.	5680	-	-
Итого расходы по обычным видам деятельности	5600	163 062	-

\* - Для организаций, осуществляющих торговую деятельность добавлена строка 5665, учитывающая фактическую себестоимость товаров




Руководитель **Фадеева Елена Юрьевна**  
(подпись) \_\_\_\_\_  
(расшифровка подписи)

30 марта 2020 г.



## 7. Оценочные обязательства

Наименование показателя	Код	Остаток на начало года	Признано	Погашено	Списано как избыточная сумма	Остаток на конец периода
Оценочные обязательства - всего	5700	-	-	-	-	-
в том числе:	5701	-	-	-	-	-

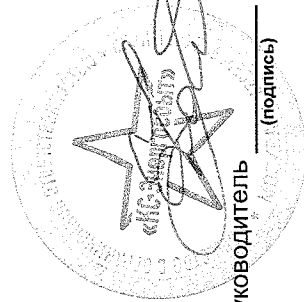


Руководитель Фадеева Елена Юрьевна  
(подпись) (расшифровка подписи)

30 марта 2020 г.

**8. Обеспечения обязательств**

Наименование показателя	Код	На 31 декабря 2019 г.	На 31 декабря 2018 г.	На 31 декабря 2017 г.
Полученные - всего	5800	-	-	-
в том числе:				
Выданные - всего	5801	-	-	-
в том числе:	5810	-	-	-
	5811	-	-	-




Руководитель \_\_\_\_\_  
 (подпись)  
 Фадеева Елена Юрьевна  
 (расшифровка подписи)

30 марта 2020 г.

## 9. Государственная помощь

Наименование показателя	Код	за 2019г.		за 2018г.	
		На начало года	Получено за год	Возвращено за год	На конец года
Получено бюджетных средств - всего	5900	-	-	-	-
в том числе:					
на текущие расходы	5901	-	-	-	-
на вложения во внеоборотные активы	5905	-	-	-	-
Бюджетные кредиты - всего					
за 2019г.	5910	-	-	-	-
за 2018г.	5920	-	-	-	-
в том числе:					
за 2019г.	5911	-	-	-	-
за 2018г.	5921	-	-	-	-



Руководитель Фадеева Елена Юрьевна  
(подпись) (расшифровка подписи)

30 марта 2020 г.